

ENFRIADORES DE AIRE RESIDENCIAL




CARACTERÍSTICAS

- 1 CELdek® de importación, garantizando el buen funcionamiento y eficiencia en enfriamiento.
- 2 Charola plástica termoformada en módulo húmedo que evita el contacto de agua con lámina asegurando así su larga duración.
- 3 Sistema de distribución de agua que garantiza un completo mojado del relleno CELdek®, evitando entrada de aire caliente.
- 4 Bomba de alto rendimiento de material anti-flama.
- 5 Puertas con tiradores para fácil manejo.
- 6 Poleas metálicas garantizadas de por vida, resistentes y silenciosas en su operación.
- 7 Solera de acero, dando firmeza al equipo y evitando molestas vibraciones.
- 8 Turbina balanceada, logrando un flujo de aire uniforme y silencioso.
- 9 Panel de plástico termoformado para protección entre CELdek® y lámina, para una larga vida del gabinete.
- 10 Tapa "Easy open" que facilita el mantenimiento.
- 11 Lámina galvanizada y bonderizada con pintura electrostática horneada.



Maxxicool es el enfriador de aire de **mayor atractivo en el mercado;** indispensable para acondicionar residencias y oficinas de los clientes más exigentes.



ENFRIADORES DE AIRE RESIDENCIAL



ESPECIFICACIONES MAXXICOOL

MODELO	ENTREGA DE AIRE (PCM ¹) VS PRESIÓN ESTÁTICA								CONSUMO DE AGUA (L.P.H.)	CAPACIDAD DE AGUA (L)	MEDIO HUMEDO	MOTOR				ALIMENTACIÓN ELÉCTRICA			BOMBA DE AGUA		
	NOMINAL		ABERTURA									CAPACIDAD (H.P.)	CORRIENTE NOMINAL (A)	VEL.	R.P.M.	VOLTAJE (V)	FASES (F)	FRECUENCIA (Hz)	MODELO	GASTO (L.P.M.)	ALTURA (mm)
	(PCM)	(M ³ /HR)	0	0.1	0.2	0.3	0.4	0.5													
M3500H M3500I	3500	5900	2550	2380	2200	2010	1805	1615	27-38	29	CELdek® B ¹	1/3	7.1/4.2	2	1725 / 1140	127	1	60	AP-5500	7	2,000
M3800H M3800I	3800	6400	2910	2790	2670	2520	2330	2160	27-38	30	CELdek® B ¹	1/2	9.2 / 5.3	2	1725 / 1140	127	1	60	AP-5500	7	2,000
M4500H M4500I	4500	7600	3250	3030	2800	2560	2310	2070	32-43	34	CELdek® B ¹	1/2	9.2 / 5.3	2	1725 / 1140	127	1	60	AP-7500	8	2,400
M4800H M4800I	4800	8100	3675	3520	3350	3165	2930	2720	32-43	34	CELdek® B ¹	3/4	11 / 5.6	2	1725 / 1140	127	1	60	AP-7500	8	2,400
M6500H M6500I	6500	11000	4430	4220	4005	3822	3618	3473	32-43	34	CELdek® B ¹	3/4	11 / 5.6	2	1725 / 1140	127	1	60	AP-7500	8	2,400
M6800H M6800I	6800	11500	4873	4675	4490	4316	4152	3977	32-43	34	CELdek® B ¹	1	12.7/7.0	2	1725 / 1140	127	1	60	AP-7500	8	2,400

H: SALIDA DE DUCTO HORIZONTAL I: SALIDA DE DUCTO INFERIOR

DIMENSIONES MAXXICOOL

MODELO	MÓDULO SECO						MÓDULO HÚMEDO					TURBINA			BANDA		POLEA		PESO	
	ALTO (mm)	ANCHO (mm)	FONDO (mm)	ABERTURA			ALTO (mm)	ANCHO (mm)	FONDO (mm)	DREN (mm)	DIÁMETRO (pulgadas)	LONGITUD (pulgadas)	DIÁMETRO DE FLECHA (pulgadas)	LONGITUD (mm)	MODELO	VOLANTE (mm)	MOTRIZ (mm)	EMBARQUE (kg)	OPERACIÓN (kg)	
				D (mm)	E (mm)	F (mm)														
M3500H M3500I	591	914	559	349	349	51	591	914	432	305	79	12	12	5/8	1118 1067	A-42 A-40	7" x 5/8" 1R	3" x 1/2" Var 1R	56	84
M3800H M3800I	591	914	559	349	349	51	591	914	432	305	79	16	16	5/8	1118 1067	A-42 A-40	7" x 5/8" 1R	3" x 1/2" Var 1R	56	84
M4500H M4500I	692	1,067	660	451	451	32	692	1,067	432	292	76	16	16	5/8	1499 1372	A-57 A-52	11" x 5/8" 1R	3 1/4" x 1/2" Var 1R	65	104
M4800H M4800I	692	1,067	660	451	451	32	692	1,067	432	292	76	16	16	5/8	1499 1372	A-57 A-52	11" x 5/8" 1R	3 3/4" x 1/2" Var 1R	65	104
M6500H M6500I	819	1,067	660	502	502	32	819	1,067	432	292	76	19	18	1	1549 1473	A-59 A-56	11" x 1" 1R	3 3/4" x 1/2" Var 1R	77	116
M6800H M6800I	819	1,067	660	502	502	32	819	1,067	432	292	76	19	18	1	1549 1473	A-59 A-56	11" x 1" 1R	4" x 5/8" Var 1R	77	116

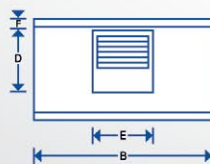
H: SALIDA DE DUCTO HORIZONTAL I: SALIDA DE DUCTO INFERIOR

¹ EL PESO DE EMBARQUE ES DE GABINETE Y EMPAQUE, INCLUYENDO MOTOR.

METAL MECÁNICA MACON SE RESERVA EL DERECHO DE CAMBIAR ESPECIFICACIONES SIN PREVIO AVISO NI RESPONSABILIDAD.

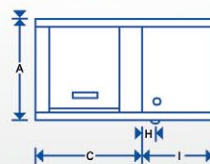
DESCARGA HORIZONTAL

Vista Frontal (H)



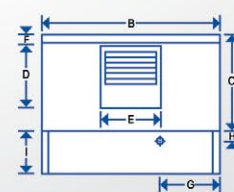
VISTA LATERAL

Ambos Modelos



DESCARGA INFERIOR

Vista Inferior (I)



GARANTÍAS

DE POR VIDA
EN LAS POLEAS

15 AÑOS
EN GABINETE

(Contra fugas por corrosión)

18 MESES
EN BOMBA

18 MESES
EN MOTOR

12 MESES
EN LOS DEMÁS
COMPONENTES

2015/05

**METAL MECÁNICA
MACON S.A. de C.V.**

Canatán 370-01, Parque Industrial Lagunero
Gómez Palacio, Durango CP. 35078
Tel. (871) 759.0100 | imacon.com
maxxicool.com



SERVICIO AUTORIZADO MACON
(871) 759-0101
e-mail: sam@imacon.com